

# I.I.S. E. MATTEI

Il Mattei, vuoi mettere?



IL MONDO DEL LAVORO

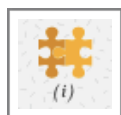


Edizione 2020/21

## ESITI LAVORO

Deominazione	Provincia	Comune	 (i)	 (i)	% diplomati in regola	Numero medio diplomati per anno
<b>E. MATTEI</b> Istituto tecnico tecnologico	CH	VASTO	56,77	43,85	48,9	107
<b>R.MATTIOLI</b> Istituto Tecnico Economico	CH	SAN SALVO	51,1	2,94	43,1	27
<b>F. PALIZZI</b> Costr. ambiente e territorio	CH	VASTO	33,86	5,26	58,1	36
<b>RIDOLFI-ZIMARINO</b> Istituto Agrario	CH	SCERNI	33,7	25,87	59,7	38
<b>S. SPAVENTA</b> Istituto Tecnico Economico	CH	ATESSA	33,32	13,64	57,9	28
<b>F. PALIZZI</b> Istituto Tecnico Economico	CH	VASTO	31,17	44,93	58,1	74
<b>G. SPATARO</b> Istituto Tecnico Economico	CH	GISSI	25	0	56,7	34

## I nostri numeri




% diplomati che a due anni dal diploma lavorano con una qualifica in linea con il titolo di studio conseguito





% diplomati che hanno lavorato per almeno sei mesi entro i primi due anni dal diploma.


## COSA FANNO I DIPLOMATI?

 Occupati  
(HANNO LAVORATO PIÙ DI 6 MESI IN DUE ANNI)

 Sottoccupati  
(HANNO LAVORATO MENO DI 6 MESI IN DUE ANNI)

 Lavorano e studiano all'università

 Studiano all'università

 Disoccupati / NEET / Estero / Altra formazione

